


STARTUP-SESSION



**HANDELS
VERBAND**

- **Warrify**
- Neticle
- eValidation
- RetailQuant
- ALLstore



Mach mit!
fbr.io/td2019

warrify



HANDELS
VERBAND


Rechnungen nachhaltig einfach



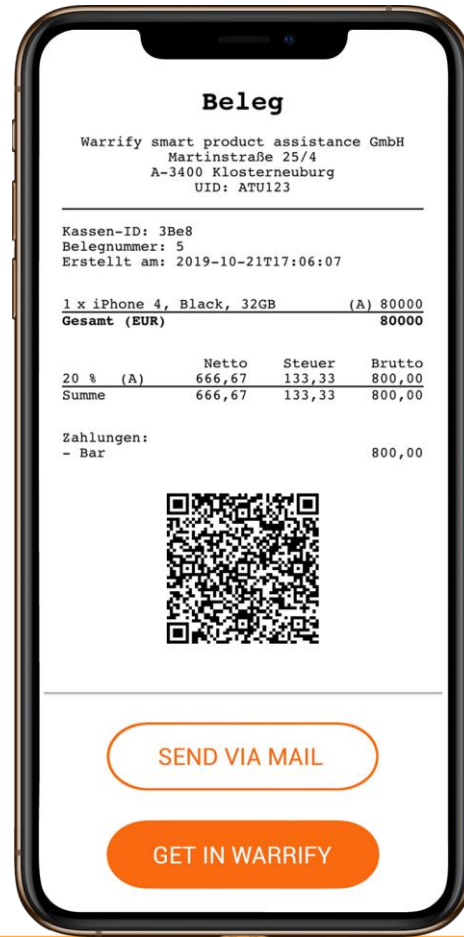
200.000

Tonnen / Jahr in Europa

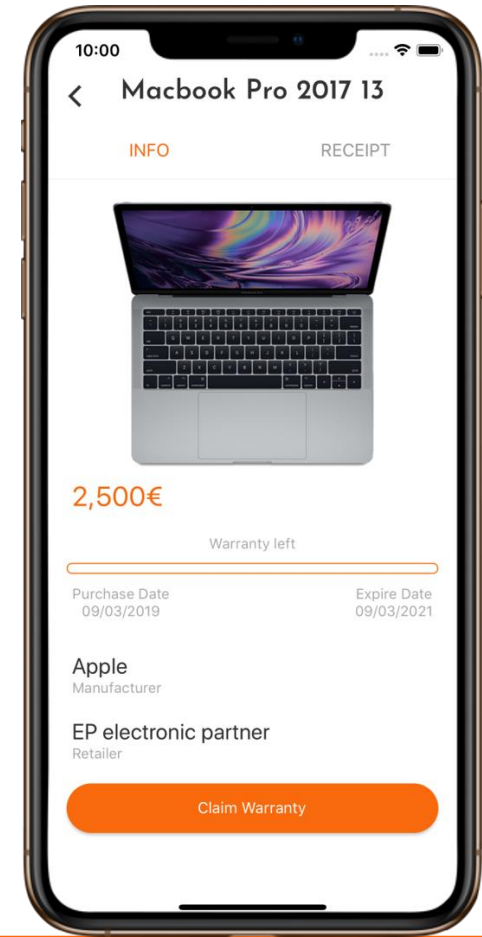
Prozess für den Kunden



1. QR-Code scannen



2. E-Belg speichern



3. Alles im Überblick



Garantiefall

Wiederverkauf

Garantieverlängerung


warrify

Versicherungen

Rücksendungen

Produktregistrierung

warrify's secret sauce



Automatisierter Import von Rechnungen durch Etablierung der digitalen Rechnung am Point of Sale.



“KYC” (Know your customer) - **selbstlernender Algorithmus** berechnet automatisch Kaufwahrscheinlichkeiten.

Prozess für den Händler

1. **Kunde kauft** ein neues Produkt und speichert Rechnung bei warrify.
2. **Händler** kann Zielkunden direkt über warrify kontaktieren.



Erreicht gewünschte
Zielgruppe



Erhöht die
Kundenzufriedenheit



Steigert
Verkaufszahlen

Mit warrify können Sie

verkaufen

Z.B.: einen TV, weil Kunde gerade ein Problem mit seinem aktuellen TV gemeldet hat.

upselling

Z.B.: Einen neuen 4k TV, wenn er nur die Full HD Version hat.

cross-selling

Z.B.: Ein Tablet, wenn er nur ein Notebook besitzt.

Team



Enzo - CEO

Versteht es als ehemaliger Technologieberater Industrien zu digitalisieren.

100% warrify



Simon Hasenauer - CMO

Als früherer Area Sales Manager, weiß Simon wie Produkte/Services vermarktet werden.

100% warrify



Matthias Pichler - CTO

Als Coding-Beast und ehemaliger Software-Ingenieur versteht er es Dinge umzusetzen.

100% warrify

warrify.

Rechnungen nachhaltig einfach



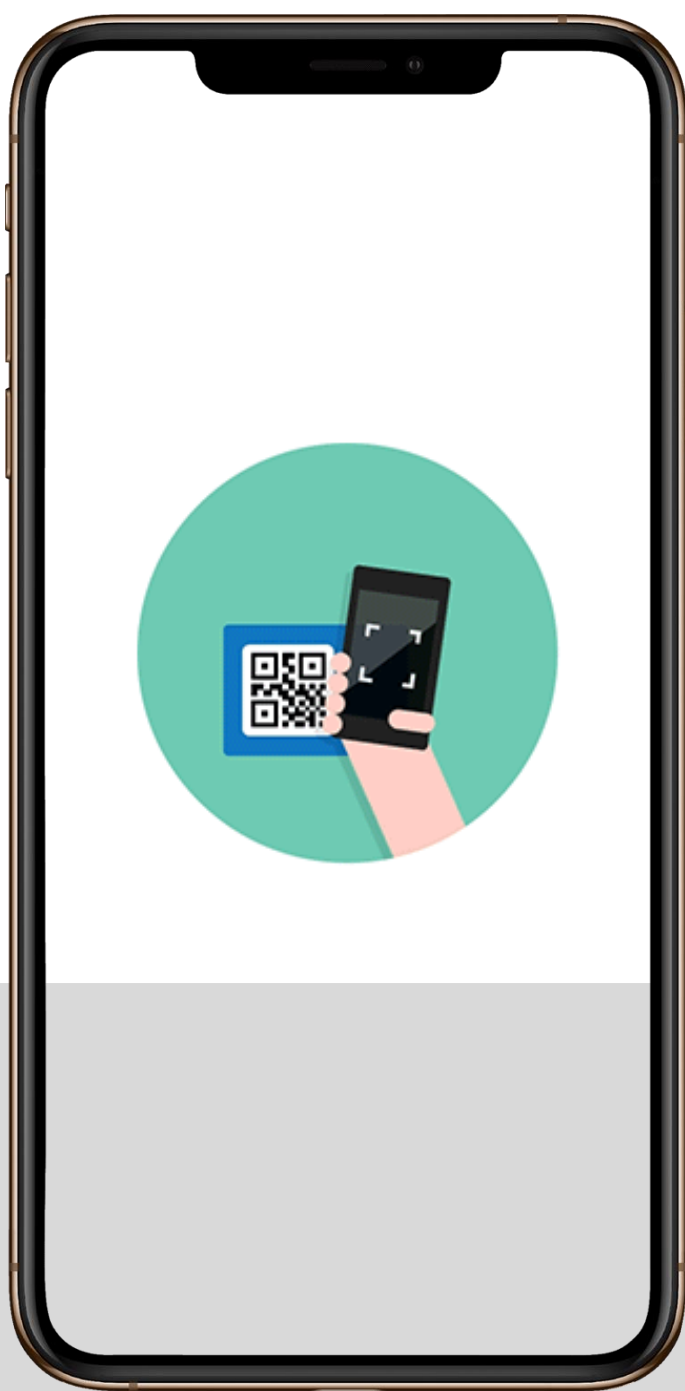
Simon

Co-Founder -
Head of Sales

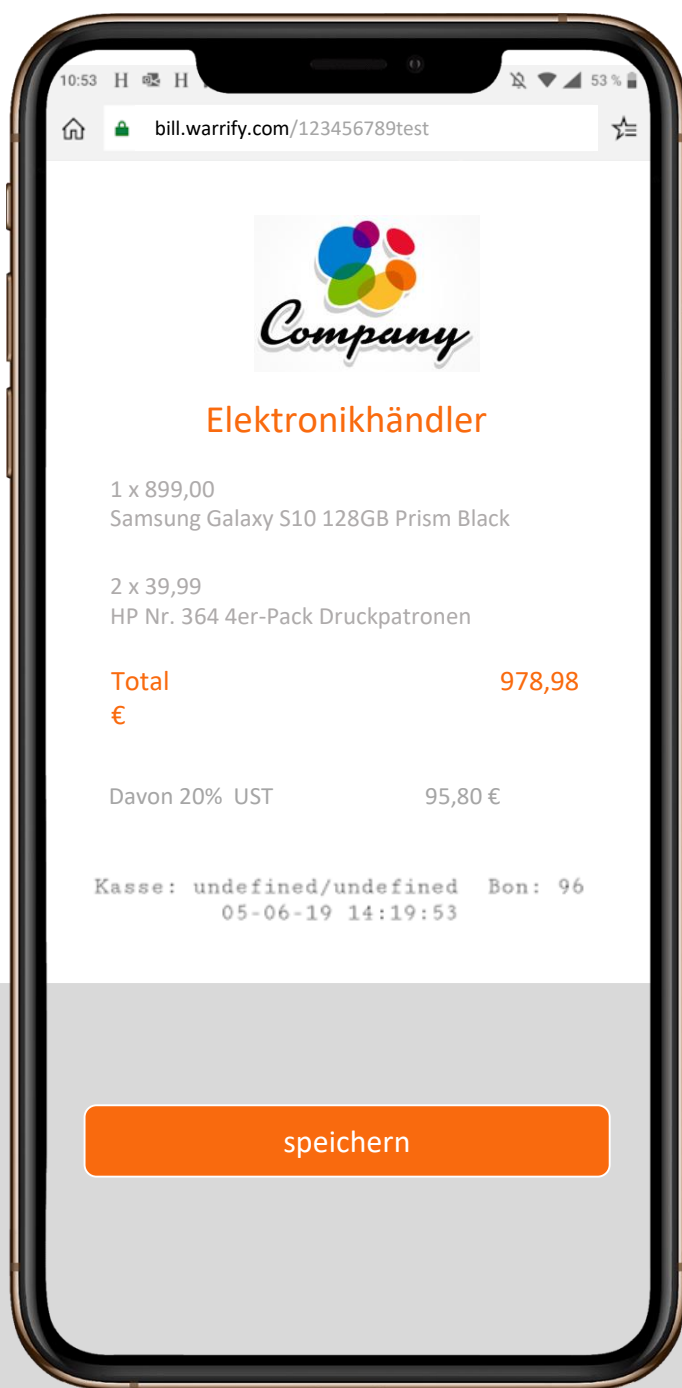
s.hasenauer@warrify.com

Tel: +43 6603175051

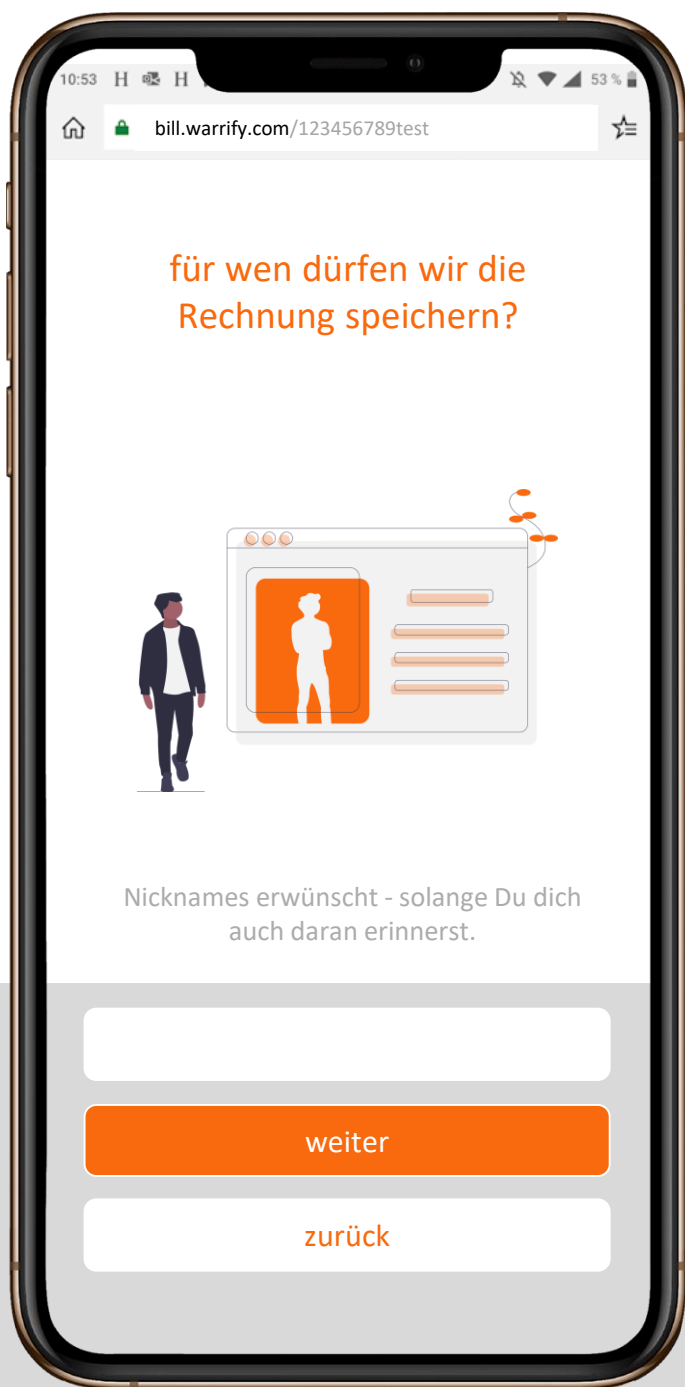
www.warrify.com



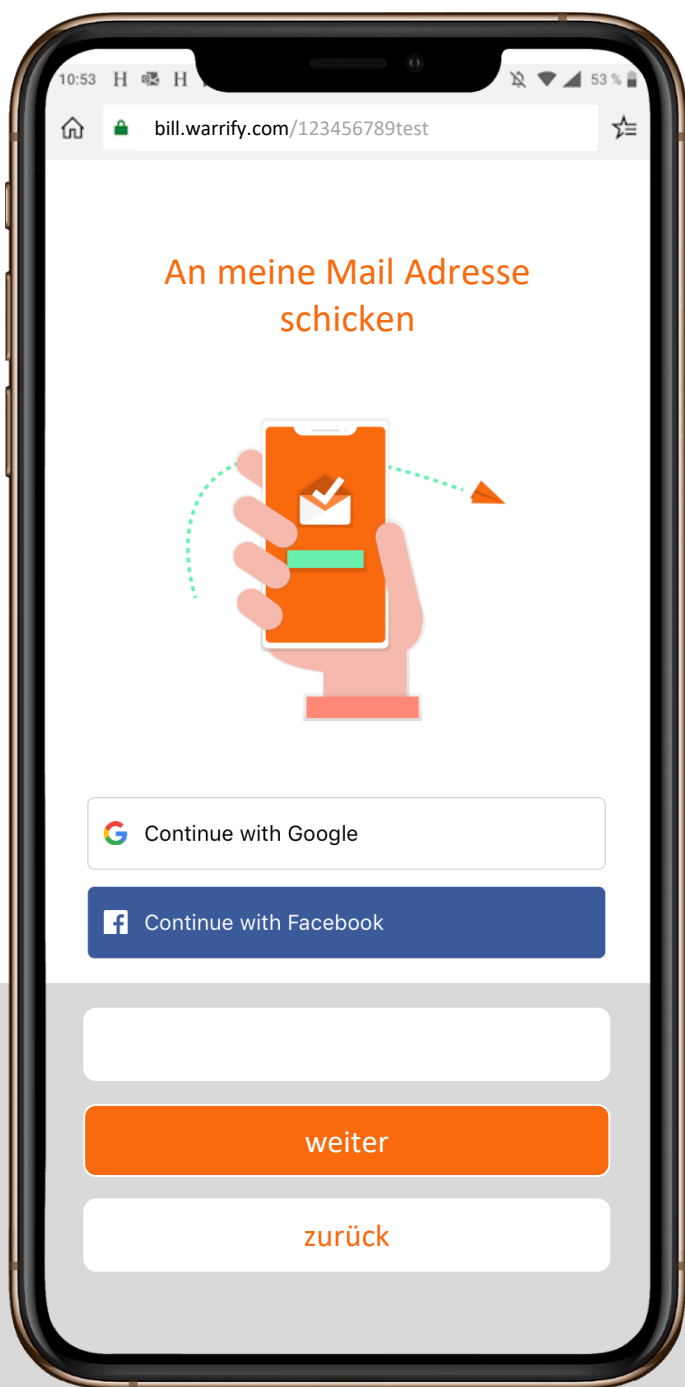
1. QR Code an der
Kassa scannen



2. Check die digitale Rechnung



3. Nickname bekanntgeben



4. Email Adresse angeben



5. Genieße die digitale Rechnung